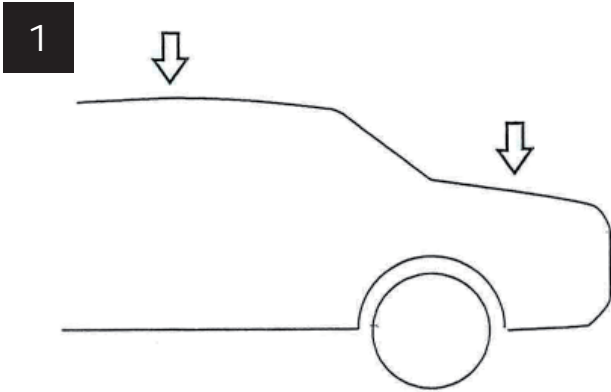




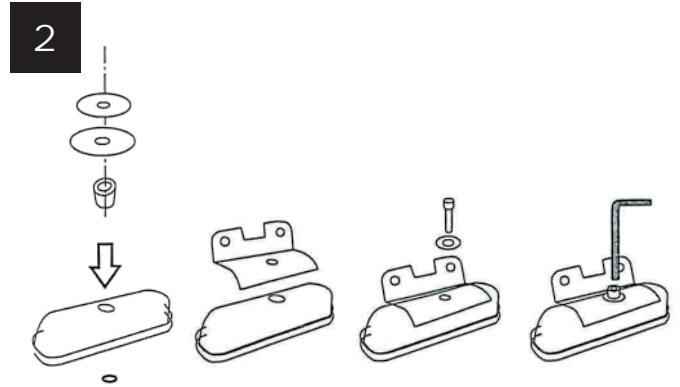
# NOTICE DE MONTAGE KIT FIXATION RIVIERA

## Fixation par perçage - DC00414

Distribution Pièces Auto Narbonnaise




■ Percer la carrosserie (Ø10) à l'endroit où vous souhaitez poser les fixations.



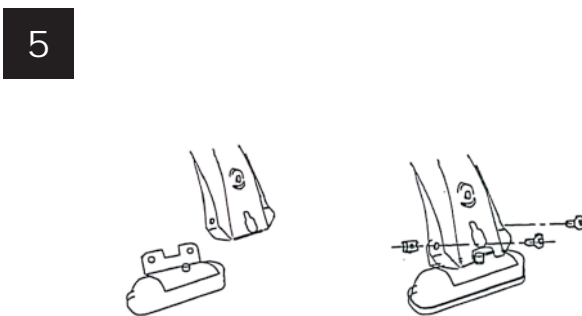
■ Visser les vis sans forcer en utilisant la clé Allen fournie.



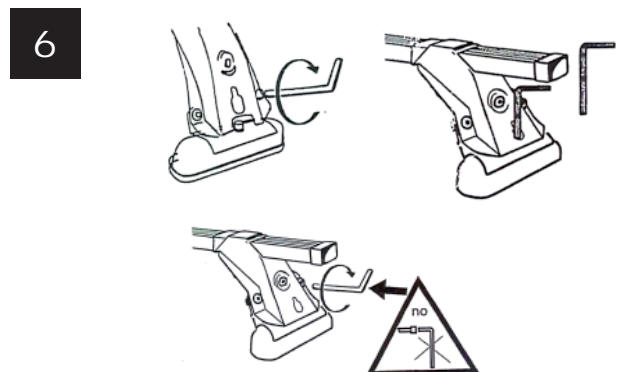
■ Centrer la barre en respectant l'équilibre entre les crans situés sur la partie inférieure.



■ Positionner la barre et les supports sur les attaches.



■ Monter les supports aux attaches.



■ Serrer les vis en utilisant la clé Allen fournie.

